



LED LUMINAIRE
LED ŠVIESTUVAS
LED GAISMEKLIS
LED VALGUS
СВЕТОДИОДНЫЙ СВЕТИЛЬНИК
LED OPRAWA

BONA
ELECTRICA

Technical specification / Techninė specifikacija / Tehniska specifikacija / Tehniline kirjeldus / Техническая спецификация /
Specyfikacja techniczna:

4772124003705 Triproof-003 18W 100l m/W ±5% DW

| | |
|--|------------------|
| Energy Efficiency/Energijos efektyvumo klasė/Energo effektivitate/Energiatohusus/ Энергоэффективность/Efektywności energetycznej | A+ |
| Power Supply/Įtampa/Energijos padevė/Тоiteallikas/Источник питания/Zasilacz | 165-240V/50/60Hz |
| Power factor/Galios koeficientas/Jaudas koeficents/Voimsustegur/Фактор силы/Współczynnik mocy | >0.90 |
| Colour Temperature/Šviesos spalva/Gaismas temperatūra/Varvi temperatuur/Цветовая температура/Temperaturatura barwowa | 4000-4500 K |
| Colour Rendering Index/Šviesos atitikties koeficientas (CRI)/Gaismas atbilstība naturalajai gaismai CRI/Varvieraldusindeks (CRI)/Индекс цветопередачи/Wskaźnik oddawania barw | ≥ 80 |
| Lamp beam angle/Šviesos kampas/Lampas gaismas lenkis/Lambi kiirgusnurk/Угол луча лампы/Кąt wiązki lampy | 120° |
| Environmental Protection/Apsaugos laipsnis/Aizsardzība pret ārējo vidi/Keskkonnakaitse/Степень защиты/Ochrona środowiska | IP65 |
| Conforms to current EC Directives/Atitinka ES reikalavimus ir direktyvas /Ience atbilst ES direktivām un prasībām /Vastab kehtivatele Euroopa Komisjoni direktiividele/Zgodny z obowiązującymi dyrektywami WE | |

Designated Use - Safety / Paskirtis - Sauga / Izmantošana - Drošība / Sihtotstarve - Ohutus / Использование - Безопасность /
Przeznaczenie - Bezpieczeństwo:

Luminaire for lighting various places. Electrical appliances must be connected only by competent person. Switch off the electricity at the fuse box by removing the relevant fuse or switching off the circuit breaker before proceeding with the installation. The external flexible cable of this luminaire cannot be replaced. If the cord is damaged, the luminaire shall be destroyed. The light source of this luminaire is not replaceable; When light source reaches its end of life the whole luminaire shall be replaced. Connecting leads required a separate terminal block, and box for connection to the fixed wiring. Terminals and box are not included to the set.

Šviestuvus įvairioms vietoms apšviesti. Elektros prietaisus turi prijungti tik kompetentingas asmuo. Prieš pradėdami bet kokius šviestuvo pajungimo darbus, išjunkite elektros energiją įvadiniame skydelyje. Draudžiama jungti šviestuvą esant neišjungtai įtampai. Jeigu laidas yra pažeistas, šviestuvus turi būti sunaikinamas. Jeigu šviesos šaltinis pasiekia savo gyvavimo pabaigą, visas šviestuvus turi būti keičiamas kitu. Maitinimo šaltinio laidai turi būti prijungti prie pagrindinių laidų atskirais gnybtais. Gnybtai turi būti montuojami atskiroje montavimo dėžutėje. Nei gnybtai, nei dėžutė neįeina į šviestuvo komplektaciją.


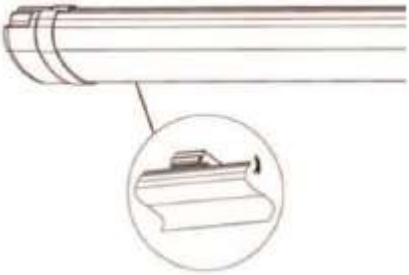
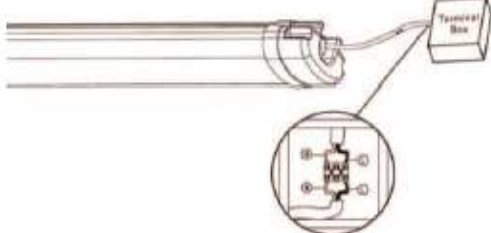
Gaismeklis dažādu vietu apgaismošanai. Elektriskās ierces drīkst pievienot tikai kompetenta persona. Pirms sakt jebkura gaismekli savienojuma darbus, atslēdziet elektrību ievada sadalē, ir aizliegts veikt darbus ja nav atslēgta elektrība. Ši gaismekļa izejošo kabeli nevar aizstat. Ja vads ir bojāts, gaismeklis ir jānomaina. Ši gaismekļa gaismas avots nav nomaināms; Kad gaismas diodes izdeg, ir jānomaina viss gaismeklis. Ši gaismekļa gaismas avots nav nomaināms; Kad gaismas diodes izdeg, ir jānomaina viss gaismeklis.

Allvalgusti erinevate kohtade valgustamiseks. Elektriseadmed peavad olema ühendatud ainult padeve isikuga. Enne paigaldamist lülitage elekter kaitsekiibist välja või lülitage kaitseülilüti välja. Seile valgusti valist paindlikku kaablit ei saa asendada. Kui juhe on kahjustatud, tuleb valgusti hävitada. Seile valgusti valgusallikas ei ole asendatav; Kui valgusahi jõuab seile eluea lõpuni, tuleb kogu valgusti asendada.

Светодиодный светильник для освещения разных мест. Электрические приборы должны подключаться только компетентным лицом. Отключите электричество в блоке предохранителей, удалив соответствующий предохранитель или выключив автоматический выключатель, прежде чем приступать к установке. Если кабель поврежден, светильник должен быть уничтожен. Для подключения выводов требуется отдельный клеммный блок и коробка для подключения к стационарной проводке. Терминалы и коробка не входят в комплект.

LED oprawa do oświetlania różnych miejsc. Urządzenia elektryczne mogą być podłączane wyłącznie przez kompetentną osobę. Wyłączyć prąd w skrzynce bezpiecznikowej poprzez wyjęcie odpowiedniego bezpiecznika lub wyłączenie wyłącznika automatycznego przed przystąpieniem do instalacji. Zewnętrzny przewód elastyczny tej oprawy nie można wymienić. W przypadku uszkodzenia przewodu oprawa zostanie zniszczona. Źródło światła tej oprawy jest niewymienne; Kiedy źródło światła dobiegnie końca, cała oprawa zostanie wymieniona. Źródło światła bez zmian. Przewody połączeniowe wymagały oddzielnej listwy zaciskowej i skrzynki do podłączenia do stałego okablowania. Terminale i pudełko nie wchodzi w skład zestawu.

Installation / Montavimas / Uzstādīšanas / Paigaldus / Монтаж / Instalacja:

| | |
|---|---|
|  | <p>Take the two springs from package./Pakuotėje rasite du laikiklius./No pakete veikt divas atsperes./Pakendist voetakse kaks vedrud./Из упаковки возьмите две пружины./Weź dwie sprężyny z opakowania.</p> <p>Use 4 screws to fix springs to the wall or ceiling./Sraigtais pritvirtinkite laikiklius prie sienos arba lubų./Izmantot četras skrūves, ka noteikt atsperes pie sienas vai griestiem./Kasutage 4 krūvi, et kinnitada vedrud seina voi lagi kulge./Используйте 4 винта для крепления пружин к стене или потолку./Użyj 4 śrub do mocowania sprężyny do ściany lub sufitu.</p> |
|  | <p>Fix luminaire in to springs./Įstatykite šviestuvą į pritvirtintus laikiklius./Ivietot lampu pievienots balstēnie./Kinnitage valgustid vedrudesse./Закрепите светильник в пружины./Zamocuj lampę w sprężynach.</p> |
|  | <p>Connect power wire to waterproof terminal box. Turn it on, check instalation is correct./Šviestuvo laidą sujunkite su įtampos laidu. Sujungimui naudokite drėgmei atsparią paskirstymo dėžutę./Junkite, patikrinkite, ar įnstaliuota teisingai./Lampa vads pieslēgt stravas vadu. Savienojums Izmantot mitrumā izturīgs sadales karba leslēdziet, parbaudiet, vai instalācija ir pareiza./Ühendage toitejuhe veekindla klemmikarbiga. Lulitage see sisse, kontrollige, kas installimine on oige./Подключите провода питания в водонепроницаемую клеммную коробку. Включите, проверьте правильность установки./Podłącz przewody zasilające do wodoodporna skrzynka zaciskowa. Włącz, sprawdź poprawność instalacji.</p> |