



LED LUMINAIRE  
LED ŠVIESTUVAS  
LED GAISMEKLIS  
LED VALGUS  
СВЕТОДИОДНЫЙ СВЕТИЛЬНИК  
LED OPRAWA

BONA  
ELECTRICA

Technical specification / Techninė specifkacija / Tehniska specifkacija / Tehniline kirjddus / Техническая спецификация /  
Specyfikacja techniczna:

4772124003699 Triproof-002 90W 100 lm/W ±5% DW

Energy Efficiency/Energijos efektyvumo klasė/Energio efektivitate/Energiatohusus/ Энергоэффективность/Efektywnośći energetycznej	A+
Power Supply/Įtampa/Energijos padeve/Toiteallikas/Источник питания/Zasilacz	165-240V/50/60Hz
Power factor/Galios koeficientas/Jaudas koificcnts/Voimsustegur/Фактор силы/Współczynnik mocy	>0.90
Colour Temperature/Šviesos spalva/Gaismas temperatūra/Varvi temperatuur/Цветовая температура/Temperaturatura barwowa	4000-4500 K
Colour Rendering Index/Šviesos atitikties koeficientas (CRI)/Gaismas atbilstiba naturalajai gaismai CRI/Varvieraldusindeks (CRI)/Индекс цветопередачи/Wskaźnik oddawania barw	≥ 80
Lamp beam angle/Šviesos kampas/Lampas gaismas lenkis/Lambi kiirgusnurk/Угол луча лампы/Кąt wiązki lampy	120°
Environmental Protection/Apsaugos laipsnis/Aizsardzība pret arējo vidi/Keskonnakaitse/Степень защиты/Ochrona środowiska	IP65
Conforms to current EC Directives/Atitinka ES reikalavimus ir direktyvas /Ience atbilst ES direktivam un prasībām /Vastab kehtivatele Euroopa Komisjoni direktiividele/Zgodny z obowiązującymi dyrektywami WE	

Designated Use - Safety / Paskirtis - Sauga / Izmantošana - Drošība / Sihtotstarve - Ohutus / Использование - Безопасность /  
Przeznaczenie - Bezpieczeństwo:

Luminaire for lighting various places. Electrical appliances must be connected only by competent person. Switch off the electricity at the fuse box by removing the relevant fuse or switching off the circuit breaker before proceeding with the installation. The external flexible cable of this luminaire cannot be replaced. If the cord is damaged, the luminaire shall be destroyed. The light source of this luminaire is not replaceable; When light source reaches its end of life the whole luminaire shall be replaced. Connecting leads required a separate terminal block, and box for connection to the fixed wiring. Terminals and box are not included to the set.

Šviestuvus įvairioms vietoms apšviesti. Elektros prietaisus turi prijungti tik kompetentingas asmuo. Prieš pradėdami bet kokius šviestuvo pajungimo darbus, išjunkite elektros energiją įvadiniame skydelyje. Draudžiama jungti šviestuvą esant neišjungtai įtampai. Jeigu laidas yra pažeistas, šviestuvus turi būti sunaikinamas. Jeigu šviesos šaltinis pasiekia savo gyvavimo pabaigą, visas šviestuvus turi būti keičiamas kitu. Maitinimo šaltinio laidai turi būti prijungti prie pagrindinių laidų atskirais gnybtais. Gnybtai turi būti montuojami atskiroje montavimo dėžutėje. Nei gnybtai, nei dėžutė neįeina į šviestuvo komplektaciją.



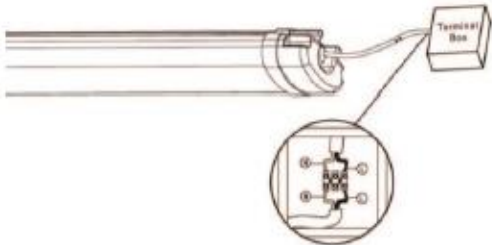
Gaismeklis dažadu vietu apgaismošanai. Elektriškas ierlces drlkt pievienot tikai kompetenta persona. Pirms sakt jebkura gaismekli savienojuma darbus, atslėdziet elektrību ievada sadalē, ir aizliegts veikt darbus ja nav atslēgta elektrība. Ši gaismekļa izejošo kabeli nevar aizstat. Ja vads ir bojats, gaismeklis ir jānomaina. Ši gaismekļa gaismas avots nav nomainams; Kad gaismas diodes izdeg, ir jānomaina viss gaismeklis. Ši gaismekļa gaismas avots nav nomainams; Kad gaismas diodes izdeg, ir jānomaina viss gaismeklis.

Allvalgusti erinevate kohtade valgustamiseks. Elektriseadmed peavad olema ühendatud ainult padeva isikuga. Enne paigaldamist lülitage elekter kaitsekilbist valja voi lülitage kaitseüliliti valja. Seile valgusti valist paindlikku kaablit ei saa asendada. Kui juhe on kahjustatud, tuleb valgusti havitada. Seile valgusti valgusalilikas ei ole asendatav; Kui valgusahhi joubab seile eluea lopuni, tuleb kogu valgusti asendada.

Светодиодный светильник для освещения разных мест. Электрические приборы должны подключаться только компетентным лицом. Отключите электричество в блоке предохранителей, удалив соответствующий предохранитель или выключив автоматический выключатель, прежде чем приступать к установке. Если кабель поврежден, светильник должен быть уничтожен. Для подключения выводов требуется отдельный клеммный блок и коробка для подключения к стационарной проводке. Терминалы и коробка не входят в комплект.

LED oprawa do oświetlania różnych miejsc. Urządzenia elektryczne mogą być podłączane wyłącznie przez kompetentną osobę. Wyłączyć prąd w skrzynce bezpiecznikowej poprzez wyjęcie odpowiedniego bezpiecznika lub wyłączenie wyłącznika automatycznego przed przystąpieniem do instalacji. Zewnętrzny przewodu elastycznego tej oprawy nie można wymienić. W przypadku uszkodzenia przewodu oprawa zostanie zniszczona. Źródło światła tej oprawy jest niewymienne; Kiedy źródło światła dobiegnie końca, cała oprawa zostanie wymieniona. Źródło światła bez zmian. Przewody połączeniowe wymagają oddzielnej listwy zaciskowej i skrzynki do podłączenia do stałego okablowania. Terminale i pudełko nie wchodzi w skład zestawu.

**Installation / Montavimas / Uzstādīšanas / Paigaldus / Монтаж / Instalacja:**

	<p>Take the two springs from package./Pakuotėje rasite du laikiklius./No pakete veikt divas atsperes./Pakendist voetakse kaks vedrud./Из упаковки возьмите две пружины./Weź dwie sprężyny z opakowania.</p> <p>Use 4 screws to fix springs to the wall or ceiling./Sraigtais pritvirtinkite laikiklius prie sienos arba lubų./Izmantot četras skrūves, ka noteikt atsperes pie sienas vai griestiem./Kasutage 4 krūvi, et kinnitada vedrud seina voi lagi kulge./Используйте 4 винта для крепления пружин к стене или потолку./Użyj 4 śrub do mocowania sprężyny do ściany lub sufitu.</p>
	<p>Fix luminaire in to springs./Įstatykite šviestuvą į pritvirtintus laikiklius./Ievietot lampu pievienots balstnie./Kinnitage valgustid vedrudesse./Закрепите светильник в пружины./Zamocuj lampę w sprężynach.</p>
	<p>Connect power wire to waterproof terminal box. Turn it on, check instalation is correct./Šviestuvo laidą sujunkite su įtampos laidu. Sujungimui naudokite drėgmei atsparią paskirstymo dėžutę./Junkite, patikrinkite, ar įnstaliuota teisingai./Lampa vads pieslēgt stravas vadu. Savienojums Izmantot mitrumā izturīgs sadales karba leslēdziet, parbaudiet, vai instalacija ir pareiza./Ühendage toitejuhe veekindla klemmikarbiga. Lulitage see sisse, kontrollige, kas installimine on oige./Подключите провода питания в водонепроницаемую клеммную коробку. Включите, проверьте правильность установки./Podłącz przewody zasilające do wodoodporna skrzynka zaciskowa. Włącz, sprawdź poprawność instalacji.</p>